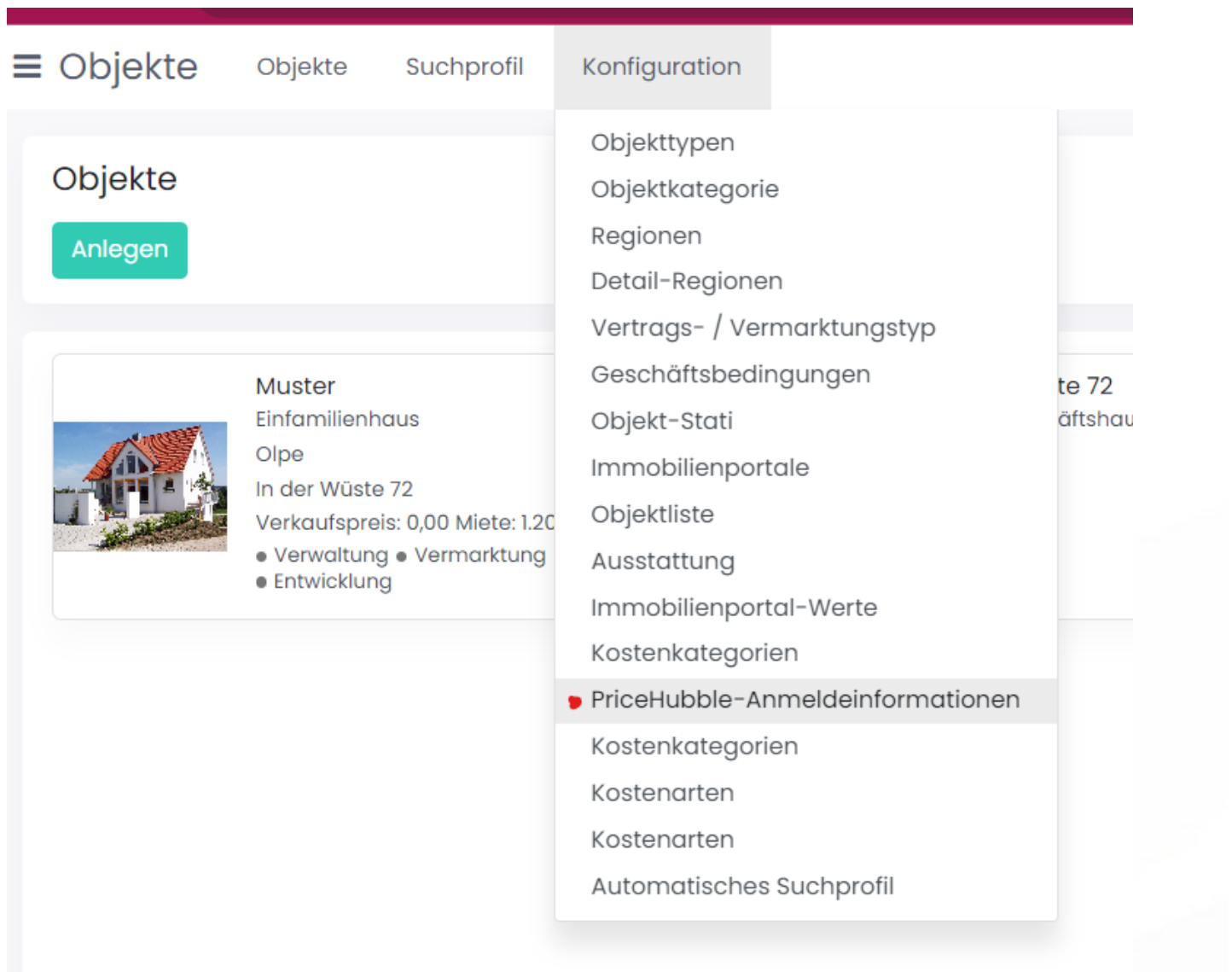


PriceHubble Integration

PriceHubble-Benutzerdaten

Für die folgenden Schritte benötigen Sie Ihre **PriceHubble**-Benutzerdaten. Sollten Sie noch keinen **Pricehubble**-Account haben, so wenden Sie sich gerne an Ihren SMARTBRIX-Berater.

Im Menü "Objekte" wählen Sie "Konfiguration" und "PriceHubble-Anmeldeinformationen".



The screenshot shows the SMARTBRIX web interface. At the top, there is a navigation bar with a hamburger menu icon and the text 'Objekte'. Below this, there are four tabs: 'Objekte', 'Suchprofil', 'Konfiguration', and 'Anlegen'. The 'Konfiguration' tab is selected, and a dropdown menu is open, listing various configuration options. The 'PriceHubble-Anmeldeinformationen' option is highlighted with a red dot. In the background, a card for a property listing is visible, showing a house image and details like 'Muster Einfamilienhaus', 'Olpe', 'In der Wüste 72', and 'Verkaufspreis: 0,00 Miete: 1.200'.

Klicken Sie auf "Anlegen" und geben Sie Ihre Benutzerdaten ein. Das Feld "Update-Tage für den Freigabelink" belassen Sie auf dem Standardwert. Klicken Sie anschließend auf "Speichern".


Nutzername


Passwort


Es ist auch möglich, mehrere PriceHubble-Accounts zu hinterlegen, falls Sie für verschiedene Mandanten separat abrechnen.


Dossier erstellen

In der Objektansicht hinterlegen Sie den gewünschten PriceHubble-Account. Dies ist auch erforderlich, wenn Sie nur einen Account angelegt haben.

 1 Nutzungen

 3 Schlüssel

 2 Zähler

 3 C

Muster

Externer Titel	Muster
PriceHubble-Instanz	smartbrix.dash
Aktuelle Nutzung	Muster-Mietverhältnis

Klicken Sie dann in der oberen Aktionsleiste auf "Akte erstellen".

Nutzung anlegen

Aufwendung erfassen

Portalsynchronisierung aktivieren

Akte erstellen

Sollte es zu Fehlern aufgrund nicht passender Eingaben kommen, teilt Ihnen das die Software mit. Bei Fragen wenden Sie sich gerne an uns. Wenn alle Eingaben passen, können Sie im Tab "Dossier" nun die Bewertungsunterlagen einsehen.

+49 2761 835 10 72 @ invoice@smartbrix.io <http://www.smartbrix.io>


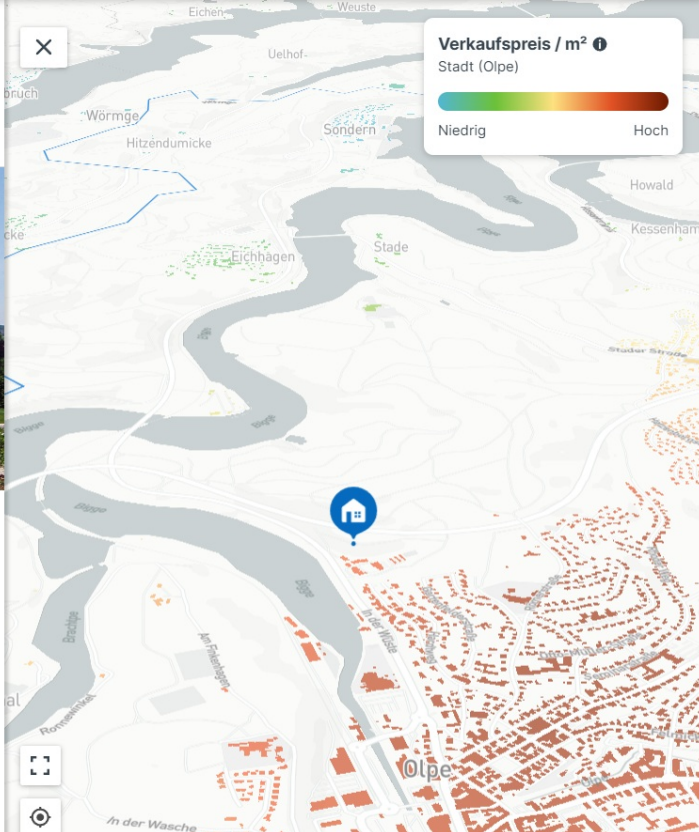
Stammdaten Finanzdaten Verwaltung Energieausweis Beschreibung Multimedia Vertrieb Bewertung **Dossier**

Überblick Vergleichbares Sozioökonomie Lärmkarte Ausstattung Barrierefreiheit Projekte

powered by DE

Muster

Haus **VERKAUF** In der Wüste 72, 57462 Olpe

Verkaufspreis / m²
Stadt (Olpe)

Niedrig Hoch

Marktwertermittlung

Marktwert	Marktwertspanne
538.900 € 3.717 € / m ²	507.700 - 657.900 € 3.501 - 4.537 € / m ²

Letzte Aktualisierung der Bewertung: 04.09.2023.
Die Konfidenznote für die Bewertung: Mittel

Preisstrategie

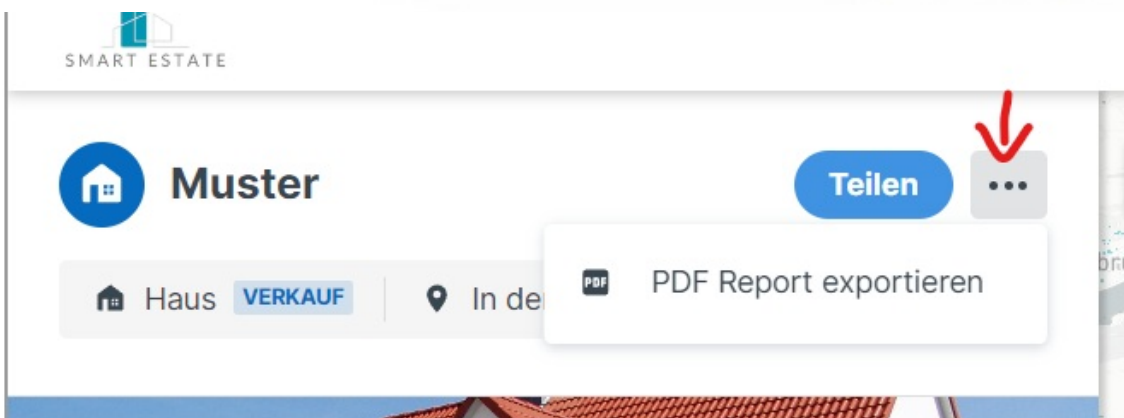
Es ist auch möglich, das Dossier als PDF zu exportieren:

SMART ESTATE

Muster

Haus **VERKAUF** In der Wüste 72, 57462 Olpe

PDF Report exportieren



Im Tab "Bewertung" finden Sie außerdem auf einen Blick den geschätzten Wert des Objekts. Sollte das Objekt Einheiten haben, die bereits für sich bewertet wurden, wird der Gesamtwert in den Feldern mit dem Zusatz "kumuliert" dargestellt.

Stammdaten	Finanzdaten	Verwaltung	Energieausweis	Beschreibung	Multimedia	Vertrieb	Bewertung	Dossier
Dossier-ID	7d5dc975-c2ed-4e96-aaf4-c9a25a1bd303						Kumulierte Bewertung (Miete)	0,00 €
Bewertung (Miete)	0,00 €						Kumulierte Bewertung (Verkauf)	0,00 €
Bewertung (Kauf)	538.900,00 €							
Bewertungsdatum	04.09.2023							